

Информационный обзор  
о ситуации, связанной с незаконным оборотом и потреблением наркотиков,  
на территории Самарской области в 2025 году

Информационный обзор подготовлен аппаратом антинаркотической комиссии Самарской области<sup>1</sup> по результатам анализа имеющихся статистических данных правоохранительных и надзорных органов региона, министерства здравоохранения Самарской области.

**1. Криминогенная обстановка в сфере незаконного оборота наркотиков.**<sup>2</sup>

В целом состояние криминогенной обстановки по итогам 2025 года в сравнении с 2024 годом<sup>3</sup> характеризуется ростом на 3,3% (с 4 625 до 4 778) числа зарегистрированных наркопреступлений, в том числе, связанных со сбытом наркотиков – на 3,9% (2025 – 3 387; 2024 – 3 259).

При этом число лиц, в отношении которых установлена причастность к НОН, сократилось на 11,5% (2025 – 1 098; 2024 – 1 240).

Данное обстоятельство обусловлено многоэпизодностью выявленных преступных деяний, совершенных одним лицом и связано с особенностями учета фактов сбыта наркотиков бесконтактным способом путем организации закладки.

Число выявленных административных правонарушений в сфере НОН в сравнении с АППГ снизилось на 8,6% (2025 – 5 280; 2024 – 5 778).

**Обращаем внимание, что к полномочиям аппарата АНК и муниципальных антинаркотических комиссий не относится оценка результатов деятельности правоохранительных органов по противодействию незаконному обороту наркотиков. Статистические данные приведены для ознакомления.**

Так, на территории отдельных муниципальных образований по данным территориальных органов МВД России Самарской области<sup>4</sup> зафиксирован рост вышеуказанных показателей (таблица 1).

Таблица 1

Муниципальное образование	2025 год	2024 год	Динамика
<b>Общее число зарегистрированных преступлений в сфере НОН</b>			
г.о. Октябрьск	16	7	+128,6%
м.р. Большеглушицкий	4	2	+100%
м.р. Иса克林ский	2	-	+100%
м.р. Нефтегорский	12	6	+100%
м.р. Пестравский	2	1	+100%
м.р. Борский	8	5	+60,0%
м.р. Сергиевский	19	12	+58,3%

<sup>1</sup> Далее – АНК, Комиссия.

<sup>2</sup> Далее – НОН.

<sup>3</sup> Далее – АППГ.

<sup>4</sup> Далее – ОВД, территориями обслуживания МО «Жинельский» и МО «Похвистневский» являются соответствующие городские округа и муниципальные районы, приведены общие статистические данные.

Муниципальное образование	2025 год	2024 год	Динамика
м.р. Шигонский	6	4	+50,0%
м.р. Кошкинский	3	2	+50,0%
г.о. Чапаевск	103	69	+49,3%
г.о. Сызрань	271	190	+42,6%
г.о. Похвистнево и м.р. Похвистневский	135	96	+40,6%
м.р. Приволжский	4	3	+33,3%
г.о. Самара	2 118	1 616	+31,1%
м.р. Волжский	83	68	+22,1%
м.р. Богатовский	7	6	+16,7%
м.р. Безенчукский	14	12	+16,7%
г.о. Отрадный	116	100	+16,0%
г.о. Новокуйбышевск	109	95	+14,7%
м.р. Кинель-Черкасский	14	13	+7,7%
г.о. Жигулевск	124	118	+5,1%
<b>Преступления, связанные со сбытом наркотиков</b>			
г.о. Октябрьск	11	1	+1000%
м.р. Нефтегорский	6	2	+200%
м.р. Сергиевский	5	2	+150%
г.о. Чапаевск	76	50	+52,0%
м.р. Богатовский	2	1	+50,0%
г.о. Похвистнево и м.р. Похвистневский	128	87	+47,1%
г.о. Сызрань	190	134	+41,8%
м.р. Волжский	56	44	+27,3%
г.о. Самара	1 555	1 242	+25,2%
м.р. Кинель-Черкасский	6	5	+20,0%
г.о. Новокуйбышевск	75	65	+15,4%
г.о. Отрадный	89	82	+8,5%
<b>Установлено лиц, причастных к НОН</b>			
м.р. Безенчукский	10	4	+150%
м.р. Сызранский	10	5	+100%
м.р. Борский	4	2	+100%
м.р. Клявлинский	1		+100%
м.р. Пестравский	3		+100,0%
м.р. Кошкинский	3	2	+50,0%
м.р. Сергиевский	12	6	+50,0%
г.о. Кинель и м.р. Кинельский	23	16	+43,8%
г.о. Чапаевск	31	22	+40,9%
г.о. Жигулевск	20	16	+25,0%
м.р. Ставропольский	24	21	+14,3%
<b>Выявлено административных правонарушений в сфере НОН<sup>5</sup></b>			
м.р. Пестравский	11	3	+266,7%
м.р. Клявлинский	3	1	+200%

<sup>5</sup> В 2025 году зафиксированы единичные факты правонарушений в сфере НОН (2024 – 0) на территориях Елховского (1), Камышлинского (1) и Клявлинского (2) муниципальных районов.

Муниципальное образование	2025 год	2024 год	Динамика
м.р. Камышлинский	1	0	+100%
м.р. Богатовский	17	10	+70,0%
м.р. Нефтегорский	13	8	+62,5%
м.р. Безенчукский	42	26	+61,5%
м.р. Шигонский	28	19	+47,4%
м.р. Приволжский	11	8	+37,5%
м.р. Челно-Вершинский	4	3	+33,3%
г.о. Новокуйбышевск	160	126	+22,5%
г.о. Кинель и м.р. Кинельский	136	111	+22,5%
м.р. Ставропольский	58	49	+18,4%
г.о. Отрадный	207	180	+15,0%
г.о. Сызрань	605	574	+5,4%
г.о. Похвистнево и м.р. Похвистневский	130	124	+4,8%
г.о. Жигулевск	165	158	+4,4%
м.р. Красноярский	62	60	+3,3%
г.о. Самара	2 003	1 952	+2,6%
м.р. Сергиевский	42	41	+2,4%
м.р. Кинель-Черкасский	44	43	+2,3%

В 2025 году в Самарской области зафиксирован рост на 4,5% (с 22 до 23) **числа несовершеннолетних, причастных к НОН**, но при этом в сравнении с АППГ **существенно** возросло число наркопреступлений, совершенных данной категорией лиц (с 77 до 141; +83,1%), в том числе связанных со сбытом запрещенных веществ (с 69 до 135; +95,7%). Данное обстоятельство обусловлено многоэпизодностью выявленных преступных деяний, совершенных одним и тем же лицом.

Наркопреступления с участием несовершеннолетних зафиксированы в г.о. Похвистнево (58 эпизодов), г.о. Тольятти (37), г.о. Самара (28), г.о. Сызрань (11), г.о. Отрадный и м.р. Нефтегорский (по 2), г.о. Жигулевск, г.о. Чапаевск, м.р. Волжский (по 1).

Одной из целей Стратегии государственной антинаркотической политики Российской Федерации на период до 2030 года<sup>6</sup> определено **снижение доступности наркотиков** (сфера деятельности правоохранительных органов субъектов Российской Федерации).

Так, общая масса изъятых в 2025 году на территории Самарской области запрещенных веществ превысила 300 кг (2025 – 302,2 кг; 2024 – 295,8 кг)<sup>7</sup>.

Проводимый анализ динамики структуры наркорынка свидетельствует, что в незаконном обороте в регионе по-прежнему присутствуют практически все виды запрещенных веществ.

Как и на всей территории Российской Федерации, в Самарской области фиксируется преобладание наркотиков синтетического происхождения (2025 – 208,7 кг или **69,1%**; 2024 – 153,3 кг или **51,8%**).

<sup>6</sup> Далее – Стратегия.

<sup>7</sup> Наркотические средства, психотропные и сильнодействующие вещества.

В общей массе наркотиков, изъятых на территории Самарской области в 2025 году, доля мефедрона составила **40,3% (121,8 кг)**, N-метилэфедрона – **22,9% (69,1 кг)**, марихуаны – **13,8% (41,8 кг)**, героина – **8,9% (26,9 кг)**, метадона – 1,6% (4,985 кг).<sup>8</sup>

Наиболее распространенными (изымаемыми) наркотиками являются **мефедрон** и **N-метилэфедрон**, которые составляют почти две трети (63,2%) в структуре наркорынка в регионе.

## 2. Данные наркологической службы о количестве зарегистрированных наркопотребителей.

По данным ГБУЗ «Самарский областной клинический наркологический диспансер»<sup>9</sup> на 01.10.2025 на диспансерном наблюдении состояло 7 857 человек, из которых:

4 824 – с диагнозом «синдром зависимости от наркотических средств (наркомания)», в том числе 3 подростка;

3 033 – с диагнозом «пагубное (с вредными последствиями) потребление наркотиков», в том числе 34 несовершеннолетних<sup>10</sup>.

Общее количество **больных наркоманией** (официально зарегистрированных) в сравнении с итоговым показателем 2024 года сократилось на 3,2% (158 человек), а число официально зарегистрированных **потребителей** запрещенных веществ сократилось на 2,5% (78 человек).

По информации СОКНД в общем числе лиц, поставленных на диспансерное наблюдение **впервые в жизни** в 2025 году, 15 несовершеннолетних жителей Самарской области<sup>11</sup>, из которых 8 человек являются жителями г.о. Самара, 4 – г.о. Тольятти, по 1 – г.о. Новокуйбышевск, г.о. Сызрань, г.о. Чапаевск. Все подростки находятся под наблюдением врачей-наркологов с диагнозом «пагубное (с негативными последствиями) употребление наркотических средств».

## 3. Отравления наркотическими средствами (статистические данные Роспотребнадзора)

В Самарской области по-прежнему регистрируется значительное количество случаев острых отравлений наркотическими средствами (далее – отравления), **в т.ч. с летальным исходом**.

По данным Управления Роспотребнадзора по Самарской области в 2025 году зарегистрировано 429 фактов отравлений, что на 1,4% (6 случаев) меньше, чем в 2024 году (435).

Проведенный анализ ситуации, связанной с незаконным оборотом и потреблением наркотиков, а также сведений об обращениях за медицинской помощью в связи с отравлениями запрещенными веществами, свидетельствует

<sup>8</sup> Доли в процентах рассчитаны исходя из общей массы изъятых наркотиков (на момент возбуждения уголовного дела).








<sup>9</sup> Далее – СОКНД.

<sup>10</sup> Итоговые данные за 2025 год будут представлены в рамках мониторинга наркоситуации к 15.02.2026.

<sup>11</sup> В 2024 году под наблюдение врачей-наркологов впервые в жизни попали 19 подростков.

о том, что в 2025 году незначительно возросло число отравлений неуточненными наркотиками (код Т40.6) и неуточненными психодислептиками (код Т40.9), но по-прежнему в структуре отравлений преобладают факты передозировки метадоном (код Т40.3) и иными синтетическими наркотиками (код Т40.4).

Таблица 2

Наркотическое средство	Код по МКБ-10	Доля обращений за помощью (количество фактов)		Динамика
		2025 год	2024 год	
<b><u>Метадон</u></b>	<b>Т40.3</b>	<b>66,0%</b> (283 случая)	<b>66,6%</b> (290 случаев)	
Неуточненные наркотики	<b>Т40.6</b>	<b>20,0%</b> (86 случаев)	<b>17,9%</b> (78 случаев)	
Иные опиоиды	<b>Т40.2</b>	<b>4,9%</b> (21 случай)	<b>5,5%</b> (24 случая)	
Каннабис	<b>Т40.7</b>	<b>3,7%</b> (16 случаев)	<b>4,8%</b> (21 случай)	
Иные синтетические наркотики	<b>Т40.4</b>	<b>3,1%</b> (13 случаев)	<b>3,9%</b> (17 случаев)	
Другие и неуточненные психодислептики	<b>Т40.9</b>	<b>2,1%</b> (9 случаев)	<b>0,9%</b> (4 случая)	
Кокаин	<b>Т.40.5</b>	<b>0,2%</b> (1 случай)	-	

В 2025 году зарегистрировано 129 фактов отравлений с летальным исходом, что на 15,7% (24 случая) меньше, чем в 2024 году (153).

Проведенный анализ показал, что в структуре отравлений с летальным исходом в 2025 году незначительно возросло число отравлений иными синтетическими наркотиками (код Т40.4).

По-прежнему в структуре смертельных отравлений преобладают факты передозировки метадоном (код Т40.3).

Таблица 3

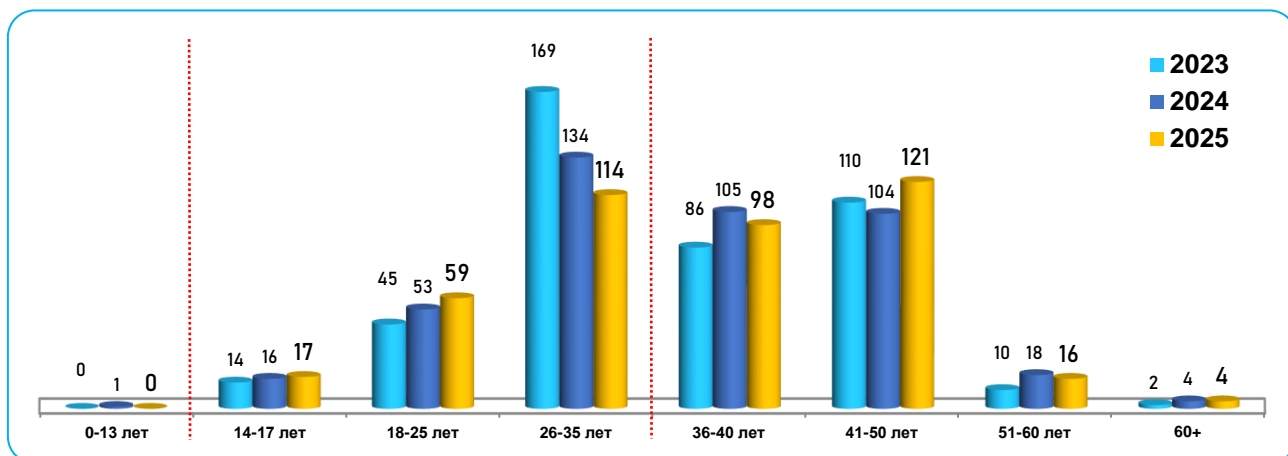
Наркотическое средство	Код по МКБ-10	Доля обращений за помощью (количество фактов)		Динамика
		2025 год	2024 год	
<b><u>Метадон</u></b>	<b>Т40.3</b>	<b>96,1%</b> (124 случая)	<b>97,3%</b> (149 случаев)	
Иные синтетические наркотики	<b>Т40.4</b>	<b>3,1%</b> (4 случая)	<b>1,3%</b> (2 случая)	
Иные опиоиды	<b>Т40.2</b>	<b>0,8%</b> (1 случай)	<b>0,7%</b> (1 случай)	
Неуточненные наркотики	<b>Т40.6</b>	-	<b>0,7%</b> (1 случай)	

Следует отметить, что несмотря на значительный уровень смертности от наркотиков, фиксируемый в регионе (30,0%; 129 случаев из 429), в том числе от передозировки метадоном (43,8%; 124 случая из 286), реализуемые на территории Самарской области меры профилактического, мотивационного и медицинского характера в определенной степени указывают на то, что в большинстве случаев при своевременном обращении за медицинской помощью, удастся избежать смертельного исхода.



Факты отравлений несовершеннолетних зарегистрированы в г.о. Самара (10 случаев) и г.о Тольятти (7 случаев).

Диаграмма 1



Федеральным законом от 31.12.2020 № 489-ФЗ «О молодежной политике в Российской Федерации» дано понятие «молодежь (молодые граждане)» – социально-демографическая группа лиц в возрасте от 14 до 35 лет включительно.

В общем числе лиц, пострадавших от отравлений запрещенными веществами, доля молодежи в 2025 году несколько снизилась и составила 44,3% (2024 – 46,6%).

При этом доля молодежи, пострадавшей от отравлений наркотиками, проживающей:

в городских округах составила 44,4% (179 случаев из 403), максимальный показатель (75%) в городском округе Отрадный;

в муниципальных районах – 42,3% (11 случаев из 26), максимальные показатели (100%) – в Богатовском и Сергиевском районах (таблица 4).

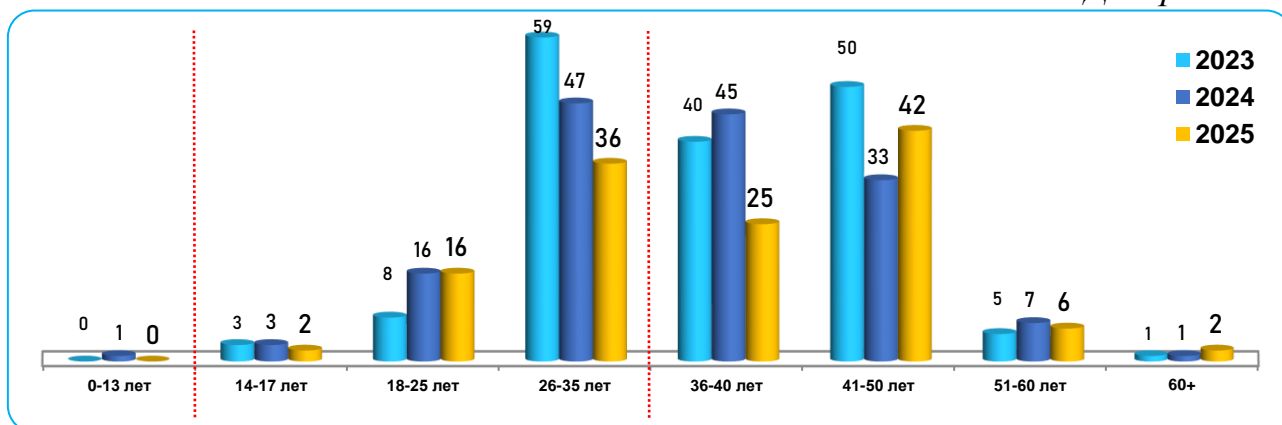
Таблица 4

Городские округа/ муниципальные районы	Зарегистрировано фактов отравлений					
	2023		2024		2025	
	всего/ <b>молодежь</b>	доля, %	всего/ <b>молодежь</b>	доля, %	всего/ <b>молодежь</b>	доля, %
г. Самара	208/ <b>122</b>	58,7%	250/ <b>115</b>	46,0%	251/ <b>114</b>	45,4%
г. Тольятти	177/ <b>86</b>	48,6%	124/ <b>59</b>	47,6%	121/ <b>52</b>	43,0%
г. Сызрань	3/ <b>1</b>	33,3%	2/ <b>1</b>	50,0%	2/ <b>1</b>	50,0%
г. Жигулевск	8/ <b>3</b>	37,5%	9/ <b>5</b>	55,6%	4/ <b>3</b>	75,0%
г. Кинель	1/ <b>0</b>	-	6/ <b>2</b>	33,3%	7/ <b>3</b>	42,8%
г. Новокуйбышевск	1/ <b>1</b>	100,0%	10/ <b>6</b>	60,0%	2/ <b>1</b>	50,0%
г. Отрадный	3/ <b>1</b>	33,3%	3/ <b>3</b>	100,0%	4/ <b>3</b>	75,0%
г. Похвистнево	3/ <b>1</b>	33,3%	-/-	-	7/ <b>1</b>	14,3%
г. Чапаевск	5/ <b>3</b>	60,0%	5/ <b>3</b>	60,0%	5/ <b>1</b>	20,0%
Безенчукский район	1/-	-	3/ <b>2</b>	66,7%	-/-	-
Богатовский район	-/-	-	-/-	-	1/ <b>1</b>	100,0%

Волжский район	8/ <u>4</u>	50,0%	7/ <u>4</u>	57%	6/ <u>3</u>	50,0%
Камышлинский район	-/-	-	1/-	-	-/-	-
Кинельский район	-/-	-	1/-	-	2/ <u>1</u>	50,0%
Кинель-Черкасский район	3/ <u>1</u>	33,3%	1/-	-	2/-	-
Красноярский район	7/ <u>1</u>	14,3%	7/ <u>1</u>	14,3%	7/ <u>2</u>	28,6%
Похвистневский район	1/-	-	-/-	-	-/-	-
Сергиевский район	-/-	-	-/-	-	2/ <u>2</u>	100,0%
Ставропольский район	7/ <u>4</u>	57,1%	6/-	-	6/ <u>2</u>	33,3%
<b>ВСЕГО</b>	<b>436/<u>228</u></b>	<b>52,3%</b>	<b>435/<u>201</u></b>	<b>46,2%</b>	<b>429/<u>190</u></b>	<b>44,3%</b>

В общем числе лиц, погибших (умерших) от передозировки наркотиками в 2025 году на территории Самарской области, присутствуют жители региона в возрасте от 15 до 84 лет (2024 год – от 11 до 63 лет).

Диаграмма 2



Несмотря на снижение в 2025 году числа зарегистрированных отравлений наркотиками **с летальным исходом**:

- в числе погибших от передозировки запрещенными веществами два несовершеннолетних жителя г.о. Самара. Оба подростки употребили **метадон**, смерть наступила вне медицинской организации (дома, до приезда врачей);

- зафиксирован рост (с 33 до 42) числа смертельных отравлений среди лиц в возрастной категории 41 – 50 лет.

Данные о количестве зарегистрированных фактов смертельных отравлений наркотиками за последние три года приведены в таблице 5.

В 2025 году зафиксировано снижение доли молодежи, погибшей от передозировки запрещенными веществами на территории Самарской области.

При этом доля молодежи, погибшей от отравлений наркотиками, проживающей:

- в городских округах составила 41,8% (49 случаев из 117), максимальный показатель (100%) в городском округе Новокуйбышевск;

- в муниципальных районах – 41,6% (5 случаев из 12), максимальные показатели (100%) – в Сергиевском и Ставропольском районах.

Таблица 5

Городские округа/ муниципальные районы	Зарегистрировано фактов смертельных отравлений					
	2023		2024		2025	
	всего/ <b>молодежь</b>	доля, %	всего/ <b>молодежь</b>	доля, %	всего/ <b>молодежь</b>	доля, %
г. Самара	76/ <b>36</b>	47,4%	88/ <b>32</b>	36,4%	69/ <b>27</b>	39,1%
г. Тольятти	59/ <b>23</b>	39,0%	29/ <b>17</b>	58,6%	25/ <b>12</b>	48,0%
г. Сызрань	2/ <b>1</b>	50,0%	2/ <b>1</b>	50,0%	1/ <b>-</b>	-
г. Жигулевск	2/ <b>-</b>	-	2/ <b>1</b>	50,0%	3/ <b>2</b>	66,6%
г. Кинель	1/ <b>-</b>	-	2/ <b>1</b>	50,0%	4/ <b>2</b>	50,0%
г. Новокуйбышевск	1/ <b>1</b>	<b>100,0%</b>	9/ <b>5</b>	55,6%	1/ <b>1</b>	<b>100,0%</b>
г. Отрадный	3/ <b>1</b>	33,3%	3/ <b>3</b>	<b>100,0%</b>	4/ <b>3</b>	75,0%
г. Похвистнево	3/ <b>1</b>	33,3%	-/ <b>-</b>	-	7/ <b>1</b>	14,3%
г. Чапаевск	5/ <b>3</b>	60,0%	5/ <b>3</b>	60,0%	3/ <b>1</b>	33,3%
Безенчукский район	1/ <b>-</b>	-	3/ <b>2</b>	66,7%	-/ <b>-</b>	-
Волжский район	5/ <b>2</b>	40,0%	3/ <b>1</b>	33,3%	3/ <b>-</b>	-
Камышлинский район	-/ <b>-</b>	-	1/ <b>-</b>	-	-/ <b>-</b>	-
Кинельский район	1/ <b>-</b>	-	1/ <b>-</b>	-	2/ <b>1</b>	50,0%
Кинель-Черкасский район	-/ <b>-</b>	-	1/ <b>-</b>	-	2/ <b>-</b>	-
Красноярский район	2/ <b>1</b>	50,0%	3/ <b>1</b>	33,3%	2/ <b>1</b>	50,0%
Похвистневский район	1/ <b>-</b>	-	-/ <b>-</b>	-	-/ <b>-</b>	-
Сергиевский район	-/ <b>-</b>	-	-/ <b>-</b>	-	2/ <b>2</b>	<b>100,0%</b>
Ставропольский район	4/ <b>1</b>	25,0%	2/ <b>-</b>	-	1/ <b>1</b>	<b>100,0%</b>
<b>ВСЕГО</b>	166/ <b>70</b>	<b>42,1%</b>	153/ <b>67</b>	<b>43,8%</b>	129/ <b>54</b>	<b>41,9%</b>

### **3.4. Ситуация с отравлениями наркотиками в разрезе муниципальных образований.**

Всего отравления запрещенными веществами зарегистрированы в 16 муниципальных образованиях (2024 – 15).

На протяжении последних трех лет отравления **ежегодно регистрируются** в городских округах Самара, Тольятти, Сызрань, Новокуйбышевск, Кинель, Отрадный, Чапаевск, Жигулевск, муниципальных районах Волжский, Кинельский, Красноярский и Ставропольский.

В сравнении с 2024 годом динамика ситуации с отравлениями в разрезе муниципальных образований выглядит следующим образом:

в городских округах Самара, Кинель, Отрадный, Похвистнево, муниципальных районах Богатовский, Кинельский, Кинель-Черкасский, Сергиевский зафиксирован **рост** общего числа отравлений;

в городских округах Сызрань, Чапаевск, муниципальных районах Красноярский и Ставропольский **ситуация не изменилась**;

в городских округах Жигулевск, Новокуйбышевск, Тольятти, муниципальном районе Волжский зафиксировано **снижение** числа отравлений.

«Новичками» среди муниципальных образований, в которых зарегистрированы отравления наркотиками в 2025 году, стали Богатовский (1 случай) и Сергиевский районы (2 случая).

Отравления с летальным исходом ежегодно регистрируются в г.о. Самара, Тольятти, Сызрань, Отрадный, м.р. Волжский, Красноярский и Ставропольский.

В сравнении с 2024 годом динамика ситуации с отравлениями с летальным исходом в разрезе муниципальных образований выглядит следующим образом:

в городских округах Самара, Жигулевск, Кинель, Отрадный, Похвистнево, муниципальном районе Кинель-Черкасский зафиксирован рост числа отравлений;

в муниципальном районе Волжский ситуация не изменилась;

в городских округах Новокуйбышевск, Тольятти, Сызрань, Чапаевск муниципальных районах Красноярский, Ставропольский – зафиксировано снижение числа отравлений.

«Новичком» среди муниципальных образований, в которых зарегистрированы отравления наркотиками с летальным исходом в 2025 году, стал Сергиевский район (2 случая).

### 3.5. Влияние на динамику ситуации миграционных процессов.

В ранее направленных обзорах о ситуации, связанной с отравлениями наркотиками на территории Самарской области, аппаратом АНК отмечалось, что определенное влияние на ситуацию с отравлениями наркотиками продолжает оказывать внутренняя миграция в стране.

По-прежнему регистрируются факты, когда жители одних регионов страны погибают от передозировки в других субъектах Российской Федерации. В подобных случаях факт отравления регистрируется по месту смерти пациента.

В общем списке лиц, погибших от передозировки наркотиками на территории Самарской области в первом полугодии 2025 года, **восемь человек** являлись жителями других регионов страны (*Алтайский край, Хабаровский край, Омская, Оренбургская, Тюменская и Ульяновская области*).

За период с 01.07.2025 по 31.12.2025 подобные случаи (смерть от наркотиков жителей иных субъектов РФ) на территории области не зарегистрированы.

Также имеются случаи, когда на территории одного муниципального образования Самарской области фиксируется смерть наркопотребителя зарегистрированного в другом городе (районе) области (**в том числе вне лечебной организации**).

В наибольшей степени такие факты по-прежнему регистрируются в г.о. Самара и г.о. Тольятти.

Имеющиеся в распоряжении аппарата АНК статистические данные, подтверждающие вышеуказанные тезисы, приведены в таблице 6.

Таблица 6.

№ п/п	Место жительства (регистрации) погибшего	Дата смерти	Погибший, возраст	Вид наркотика	Место смерти
<b>На территории городского округа Самара</b>					
1.	Чапаевск	18.04.2025	Мужчина, 30 лет	<b>метадон</b>	частный дом
2.	Тольятти	24.05.2025	Мужчина, 27 лет	<b>PVP</b>	квартира
3.	Красноярский район	03.06.2025	Мужчина, 33 года	<b>метадон</b>	стационар
<b>На территории городского округа Тольятти</b>					
1.	Ставропольский район	14.03.2025	Мужчина, 29 лет	<b>метадон</b>	квартира
2.	Жигулевск	20.03.2025	Мужчина, 42 года	<b>метадон</b>	квартира
3.	Ставропольский район	10.06.2025	Мужчина, 34 года	<b>метадон</b>	квартира
<b>На территории м.р. Волжский</b>					
1.	Самара	04.02.2025	Мужчина, 38 лет	<b>метадон</b>	квартира
2.	Самара	15.05.2025	Мужчина, 36 лет	<b>PVP</b>	частный дом

#### 4. Показатели реализации антинаркотической политики.

Методикой Государственного антинаркотического комитета определены оценочные показатели<sup>15</sup>, которые учитывают состояние ситуации с острыми отравлениями наркотическими средствами (далее – отравления):

**ОП8.** Количество отравлений наркотиками.

**ОП10.** Количество смертельных отравлений наркотиками.

В рамках проводимого мониторинга наркоситуации вышеуказанные показатели рассчитываются для каждого муниципального образования, субъекта Российской Федерации и в целом по стране (на 100 тысяч населения).

Пунктом 26 Стратегии государственной антинаркотической политики Российской Федерации на период до 2030 года определены значения вышеуказанных показателей, которые должны быть достигнуты к концу 2025 года в Российской Федерации:

количество случаев отравления наркотиками – **10,1** случая;

количество случаев смерти в результате потребления наркотиков – **2,7** случая.

**Предварительные значения** вышеуказанных показателей по итогам 2025 года, рассчитанные аппаратом АНК, для Самарской области составили **13,8** и **4,1** (на 100 тыс. человек) соответственно, что превышает значения показателей, определенных Стратегией.

В таблице 7 приведены значения вышеуказанных показателей для муниципальных образований, в которых в 2025 году зарегистрированы факты отравлений<sup>16</sup>.

Таблица 7

Городские округа/ муниципальные районы <sup>17</sup>	Случай отравлений (ОП8)	Случай смерти (ОП10)
г. Самара	<b>21,7</b>	<b>6,0</b>
г. Тольятти	<b>18,3</b>	<b>3,8</b>

<sup>15</sup> Далее – ОП.

<sup>16</sup> Информация носит **предварительный характер**.

<sup>17</sup> При расчете показателей использованы данные о численности населения в разрезе муниципальных образований по состоянию на **01.01.2025** (официальный сайт Самарстат <https://63.rossstat.gov.ru>, раздел «Статистика»).

Городские округа/ муниципальные районы <sup>17</sup>	Случаи отравлений (ОП8)	Случаи смерти (ОП10)
г. Сызрань	<b>1,2</b>	<b>0,6</b>
г. Жигулевск	<b>7,8</b>	<b>5,8</b>
г. Кинель	<b>12,1</b>	<b>6,9</b>
г. Новокуйбышевск	<b>2,0</b>	<b>1,0</b>
г. Отрадный	<b>8,7</b>	<b>8,7</b>
г. Похвистнево	<b>25,5</b>	<b>25,5</b>
г. Чапаевск	<b>7,3</b>	<b>4,4</b>
Богатовский район	<b>7,7</b>	<b>0,0</b>
Волжский район	<b>4,5</b>	<b>2,3</b>
Кинельский район	<b>6,6</b>	<b>6,6</b>
Кинель-Черкасский район	<b>5,0</b>	<b>5,0</b>
Красноярский район	<b>12,4</b>	<b>3,5</b>
Сергиевский район	<b>4,6</b>	<b>4,6</b>
Ставропольский район	<b>6,7</b>	<b>1,1</b>
<b>САМАРСКАЯ ОБЛАСТЬ</b>	<b>13,8</b>	<b>4,1</b>

Справочно:

При численности населения Самарской области **3 112 566** человек для достижения значений показателей, определенных Стратегией, число зарегистрированных фактов:

отравлений наркотиками **не должно было превысить 313 случаев (фактически - 429 случаев);**

летальных исходов от передозировки наркотиками – **не более 86 случаев (фактически - 129 случаев).**

**5. Данные социологических исследований.**

В рамках предстоящего мониторинга наркоситуации на территории Самарской области по итогам 2025 года в период с 10.10.2025 по 13.10.2025 проведено социологическое исследование с целью выявления отношения населения региона к проблемам наркомании<sup>18</sup>.

Респонденты (1896 чел.) – жители городских округов Самара, Тольятти, Сызрань, Похвистнево, Отрадный, муниципальных районов Безенчукский, Большеглушицкий, Кинель-Черкасский, Похвистневский, Приволжский, Хворостянский ответили на вопросы типовой анонимной анкеты, разработанной Государственным антинаркотическим комитетом (далее – ГАК).

По сравнению с 2024 годом рейтинг наиболее актуальных социальных проблем в восприятии населения изменился незначительно. Самой острой проблемой, требующей первоочередного решения, как и в 2024 году, является **качество дорог** (такой ответ дали 42,9% опрошенных). Актуальность этой проблемы снизилась на 6,2%.

<sup>18</sup> Исполнитель – ГАУ Самарской области «Информационно-аналитический центр».

Далее следуют *алкоголизм* (28,6%), *состояние жилищно-коммунальной сферы* (26,0%) и *качество медицинского обслуживания* (25,3%).

Замыкают рейтинг социальных проблем *наркомания* (18,6%), *нехватка жилья* (15,8%) и *преступность* (7,6%).

При этом на актуальность *проблемы наркомании* обратило внимание меньшее число опрошенных (2025 – 21,6%; 2024 – 21,8%; 2023 – 19,2%), а в целом результаты исследований показывают, что значимость почти всех социальных проблем (из предлагаемого ГАК перечня) в 2025 году снизилась<sup>19</sup>.

В числе иных проблем (ответ – «другое») респондентами указывались отсутствие рабочих мест, низкий уровень доходов (заработной платы и пенсий), дороговизна жизни, проблемы со связью и интернетом, коммунальные платежи и состояние дворов.

Данные социологических исследований, проводимых в каждом субъекте Российской Федерации, используются ГАК при расчете двух оценочных показателей – *«Доступность наркотиков» (ОП5)* и *«Оценочная распространенность употребления наркотиков» (ОП6)*.

Данные исследований 2025 года показали следующее. Предварительная оценка **доступности наркотиков** в Самарской области существенно снизилась и составила **43,8** (2024 год – 51,4; 2023 год – 52,5; 2022 год – 50,9).

Справочно:

По итогам 2024 года ГАК расчет (при региональной оценке **51,4**) зафиксировал в Самарской области *«кризисную»* ситуацию.

Всего по итогам 2024 года в Российской Федерации было определено 16 регионов с *«кризисной»* оценкой по показателю «Доступность наркотиков». Самая неблагоприятная обстановка отмечена в Костромской, Новосибирской и Магаданской областях.

Оценка **распространенности употребления наркотиков** в 2025 году составила **0,63** (2024 год – 0,52; 2023 год – 0,16; 2022 год – 0,57).

В реальном употреблении запрещенных веществ наркотиков признались 44 человека или 2,3% от общего количества респондентов (2024 год – 2,0% или 39 человек; 2023 год – 22 человека или 1,1%; 2022 год – 49 человек или 2,6%).

Справочно:

По итогам 2024 года ГАК расчет (при региональной оценке **0,52**) зафиксировал в Самарской области самую благоприятную *«нейтральную»* ситуацию.

Информационный обзор направляется для изучения и возможного принятия дополнительных мер (в пределах установленной компетенции) антинаркотическими комиссиями муниципальных образований Самарской области, а также использования при подготовке предложений в проект решения Комиссии в рамках предстоящего в первом квартале 2026 года заседания совещательного органа.

Аппарат антинаркотической  
комиссии Самарской области

---

<sup>19</sup> Кроме указанных в перечне ГАК социальных проблем респондентам предлагалось включить свой вариант (ответ – «другое»).